



DISNAKER
DINAS KETENAGAKERJAAN
KAB. BEKASI



PECAK
PENCATATAN KONTRAK PKWT

BUKU PETUNJUK

**PEMBUATAN AKUN DAN PENGGUNAAN APLIKASI
PECAK (PENCATATAN KONTRAK PKWT)**

KANTOR BUPATI BEKASI

DAFTAR ISI

I. Maksud dan Tujuan.....	1
II. Proses Pendaftaran Akun PECAK.....	1
III. Proses Pengajuan Pencatatan Kontrak PKWT	4
IV. Proses Unduh SK Pencatatan PKWT	8

I. Maksud dan Tujuan


PECAK adalah sebuah singkatan Pencatatan Kontrak PKWT, buku petunjuk ini disusun untuk memberikan panduan yang jelas dan sistematis bagi pengguna dalam melakukan pendaftaran akun serta menggunakan aplikasi pencatatan kontrak PKWT. Dengan adanya buku ini, diharapkan pengguna dapat memahami setiap langkah yang diperlukan untuk mengakses dan mengelola aplikasi pencatatan kontrak PKWT secara efektif.

Aplikasi ini bertujuan mendukung proses administrasi ketenagakerjaan agar lebih cepat, akurat, dan terdokumentasi dengan baik. Serta membantu pengguna dalam mencatat kontrak PKWT sesuai dengan ketentuan yang berlaku.

II. Proses Pendaftaran Akun PECAK

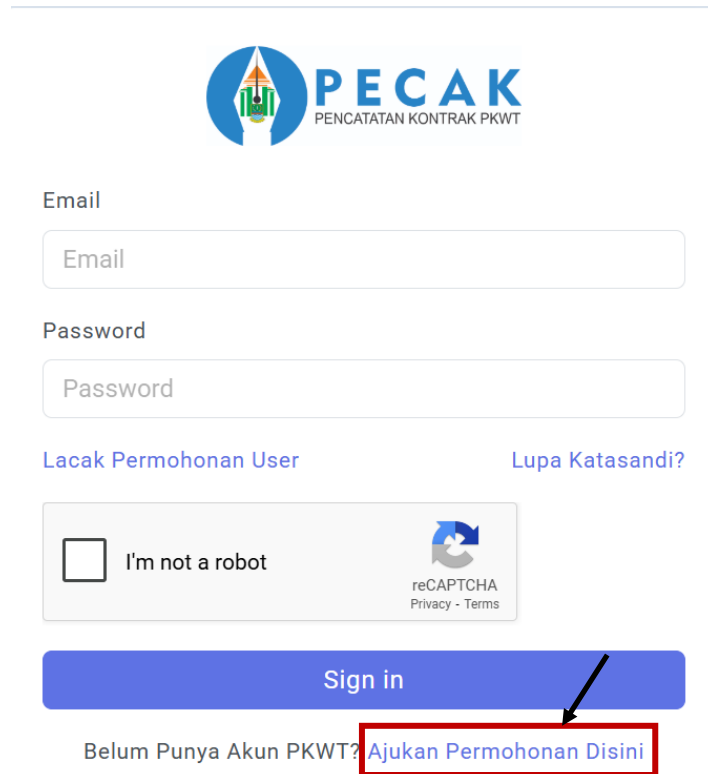
Untuk melakukan sign-in/Log-in pencatatan kontrak pkwt dan pendaftaran akun dapat dilakukan pada *website*:

<https://pecakpkwt.bekasikab.go.id/>



Gambar 1 : Tampilan Halaman Utama

Sebelum melakukan Pendaftaran Pencatatan Kontrak PKWT terlebih dahulu harus membuat Akun Perusahaan pada website diatas, dengan meng-klik ”Ajukan Permohonan Disini”



Email

Password

Lacak Permohonan User Lupa Katasandi?

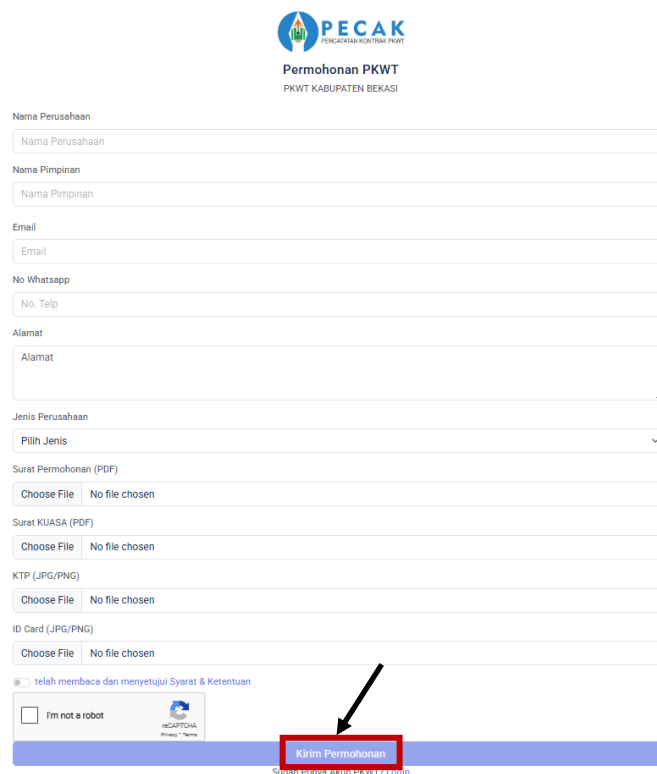
I'm not a robot reCAPTCHA Privacy - Terms

Sign in

Belum Punya Akun PKWT? [Ajukan Permohonan Disini](#)

Gambar 2 : Klik Tombol [Ajukan Permohonan](#)

Setelah di klik Perusahaan wajib mengisi data daftar isian yang tertera pada tampilan gambar secara lengkap sesuai tahapan yang harus di lalui.



Permohonan PKWT
PKWT KABUPATEN BEKASI

Nama Perusahaan

Nama Pimpinan

Email

No Whatsapp

Alamat

Jenis Perusahaan

Surat Permohonan (PDF)

Surat KUASA (PDF)

KTP (JPG/PNG)

ID Card (JPG/PNG)

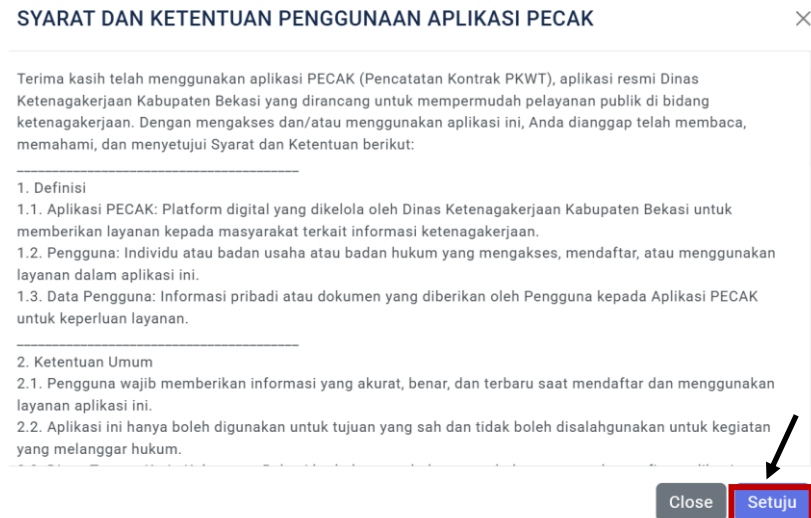
telah membaca dan menyetujui Syarat & Ketentuan

I'm not a robot reCAPTCHA Privacy - Terms

Kirim Permohonan

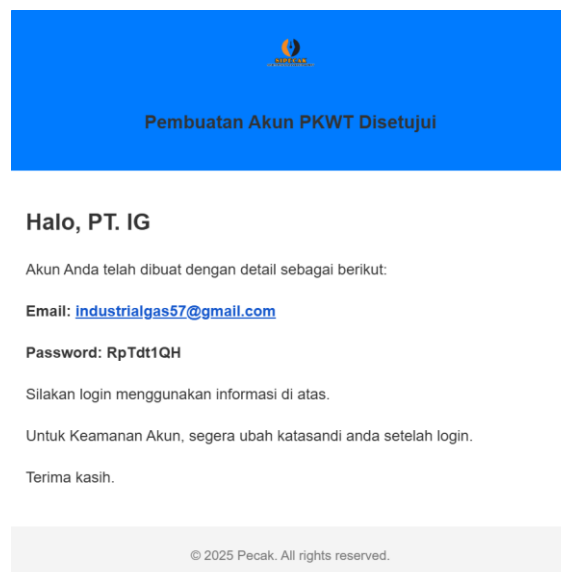
Gambar 3 : Tampilan Menu Permohonan Pembuatan Akun PECAK

Pada saat pendaftaran akun pastikan bahwa pemohon telah membaca dan menyetujui Syarat dan Ketentuan (Gambar 3) yang telah tersedia untuk menyetujui pembuatan akun.

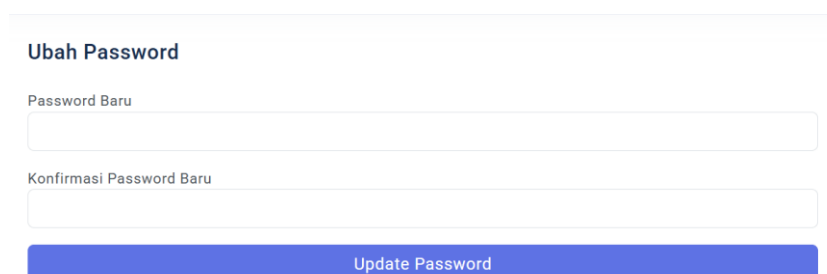


Gambar 4 : Tampilan Menu Syarat dan Ketentuan Permohonan Pembuatan Akun PECAK

Setelah isian data lengkap dan data telah disetujui pemohon meng-klik tombol "Kirim Permohonan" (Gambar 3) selanjutnya pemohon menunggu apakah akun berhasil terbuat atau tidak. Jika pengajuan disetujui maka akan mendapatkan email Pemberitahuan berupa *username* dan *password* akun perusahaan untuk sign-in/log-in dengan karakter acak, dan setelah berhasil login maka user akan diarahkan untuk melakukan pergantian password.




Gambar 5 : Tampilan Email dan Password akun PECAK



Gambar 6 : Tampilan Ubah Password pada akun PECAK

III. Proses Pengajuan Pencatatan Kontrak PKWT

Untuk pengajuan Pencatatan Kontrak PKWT bagi perusahaan yang telah memiliki akun bisa langsung melakukan proses sign-in atau log-in dengan memasuki email dan password yang telah dimiliki.



PECAK
PENCATATAN KONTRAK PKWT

Email

Password

Lacak Permohonan User Lupa Kata sandi?

I'm not a robot

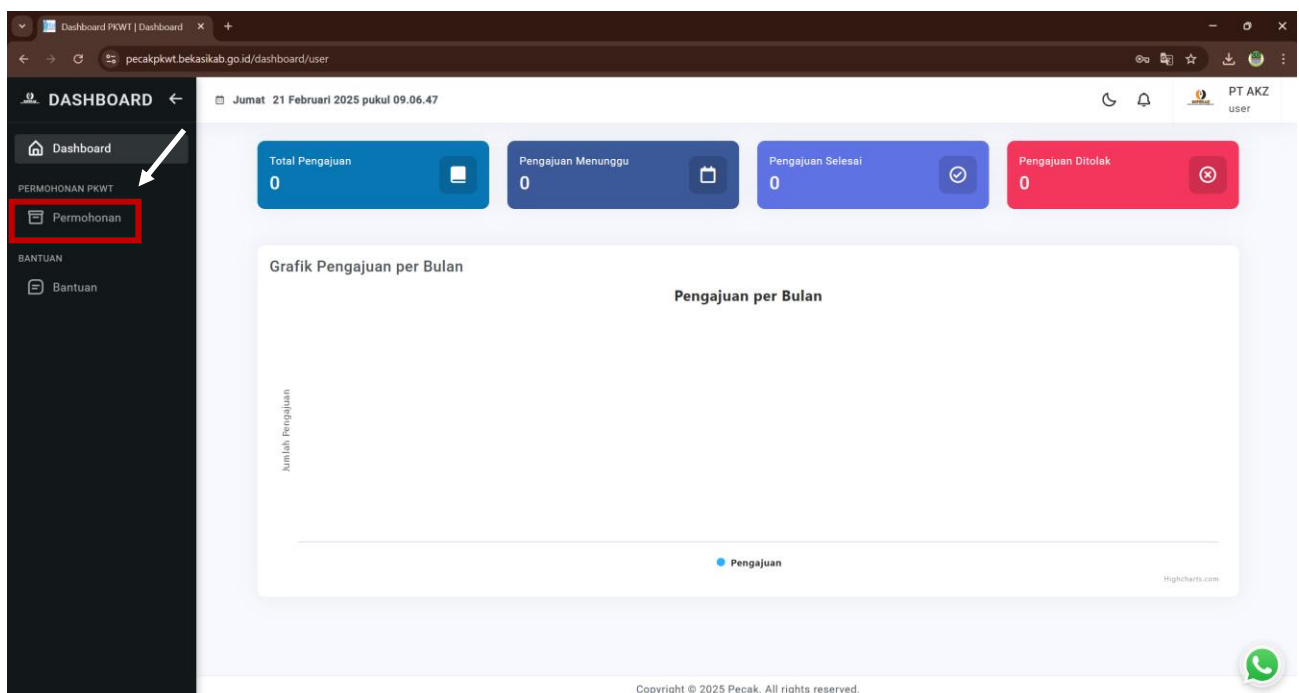
reCAPTCHA
Privacy - Terms

Sign in

Belum Punya Akun PKWT? [Ajukan Permohonan Disini](#)

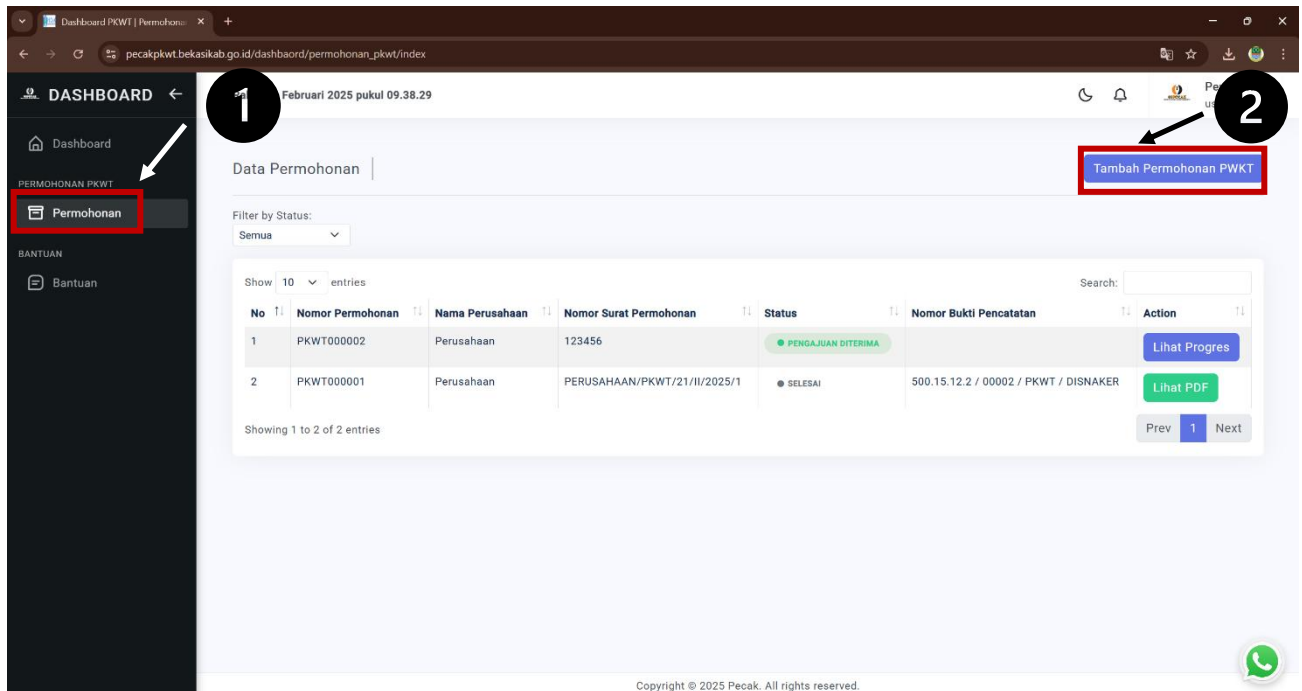
Gambar 7 : Proses sign-in atau log-in

Setelah meng-klik sign-in akan masuk ke halaman Dashboard atau Menu Utama, pengguna dapat langsung melakukan proses pengajuan Pencatatan PKWT pada dashboard dengan memilih/klik menu "Permohonan".

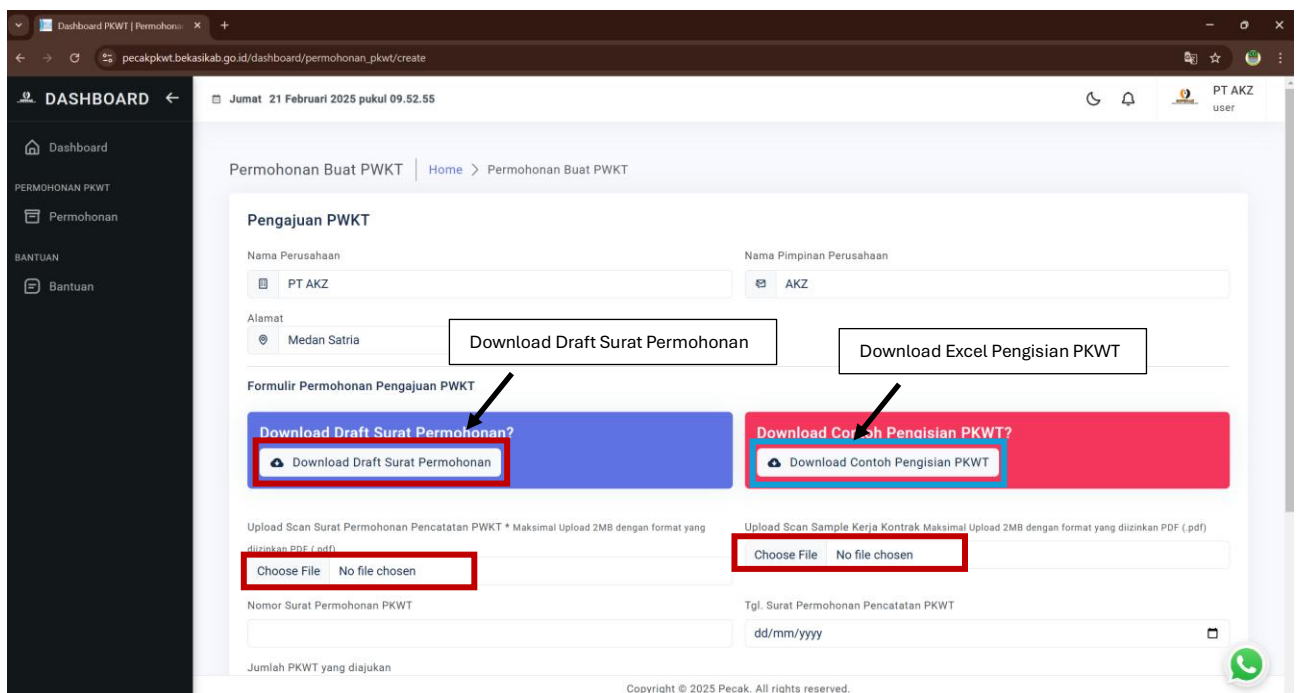


Gambar 8 : Tampilan Dashboard pada aplikasi PECAK

Pada menu permohonan silahkan pengguna untuk meng-klik ”Tambah Permohonan PKWT” setelah itu pengguna akan diarahkan untuk mengisi data persyaratan yang WAJIB untuk di isi. Pengguna WAJIB melampirkan surat permohonan dan sample kontrak kerja serta pengisian daftar data pekerja yang akan dicatatkan sesuai dengan format yang telah disediakan.



Gambar 9 : Tampilan Menu Permohonan Pencatatan PKWT



Gambar 10 : Isian Format Draft surat permohonan pencatatan PKWT pada aplikasi PECAK dan Sample Kontrak

Setelah meng-unduh contoh format surat permohonan pengguna dapat mengisi surat permohonan sesuai dengan contoh dan kemudian mengupload file tersebut pada kolom yang tersedia (Gambar 10). Begitu pula dengan Scan Sample Kerja Kontrak yang harus di upload pada kolom yang sudah tersedia (Gambar 10).

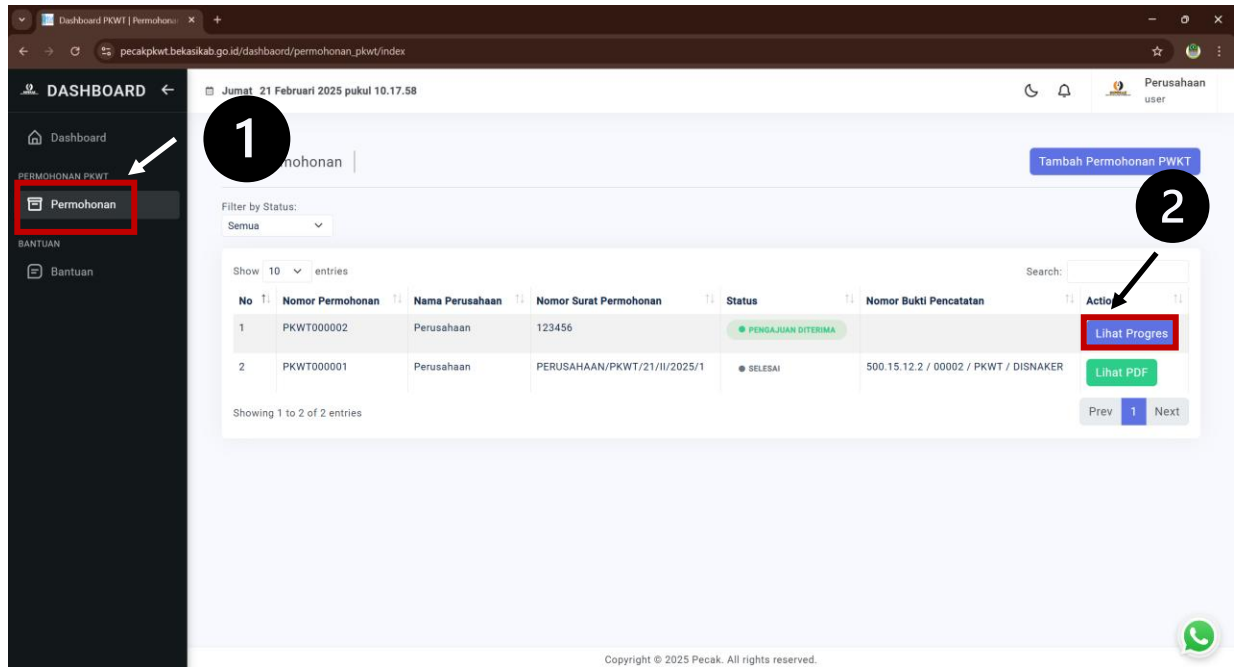
nik	nama_pegawai	tgl_lahir	tempat_lahir	jenis_kelamin	jabatan	awal_kontrak	akhir_kontrak	pwkt_ke	upah	no_bpjs_kesehatan	no_bpjs_ketenagakerjaan	ket
1234567890123456	nama_pegawai	2023-10-10	tempat_lahir	L	jabatan	2023-10-10	2025-02-10	10	100	100	100	100

Gambar 11 : Format Isian Excel yang harus di isi secara sesuai

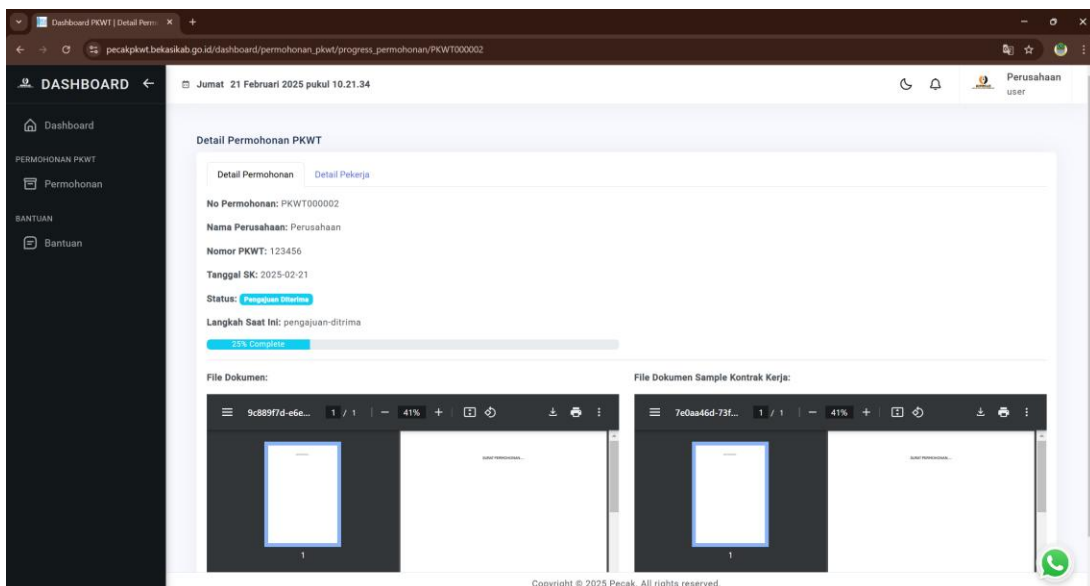
Gambar 12 : Proses Import Excel

Pengisian data pekerja yang akan dicatatkan sesuai dengan format yang telah disediakan (Gambar 11), setelah melengkapi data pekerja yang akan dicatatkan kemudian diupload sesuai dengan Gambar 12 Point 1. Setelah dokumen di upload lakukan import excel pada Gambar 12 Point 2, maka jumlah PKWT yang di daftarkan akan menyesuaikan dengan data excel yang diimport (Gambar 12 Point 4). Setelah semua data lengkap pengguna dapat meng-klik ”Ajukan Permohonan”.

Permohonan pencatatan kontrak PKWT berhasil dan pengguna dapat melihat progress permohonan pencatatan PKWT perusahaan pada menu "Permohonan" dengan meng-klik "Lihat Progress" (Gambar 13)



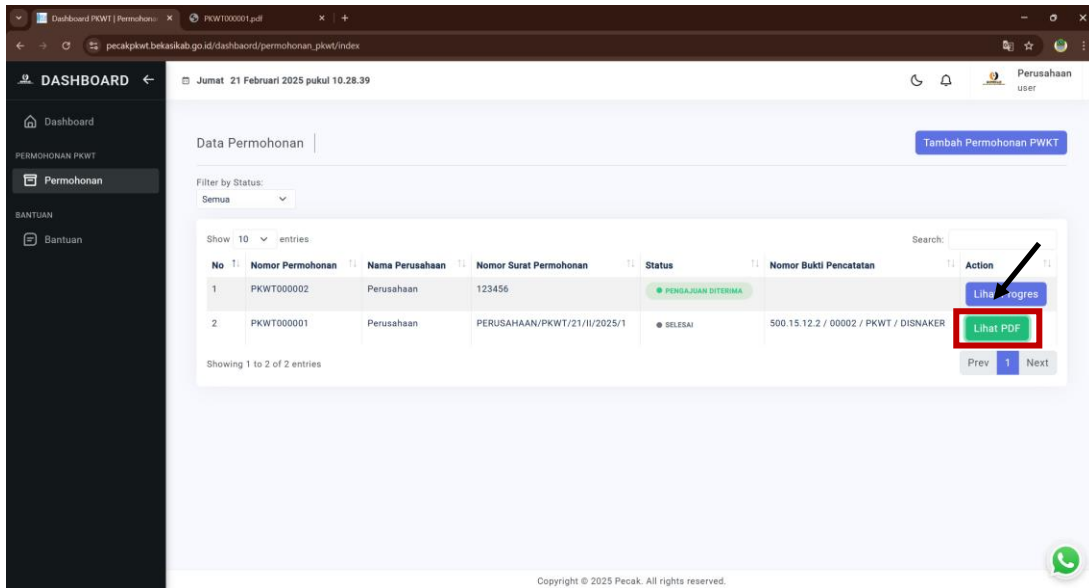
Gambar 13 : Tampilan untuk melihat progress permohonan



Gambar 14 : Tampilan untuk melihat progress permohonan

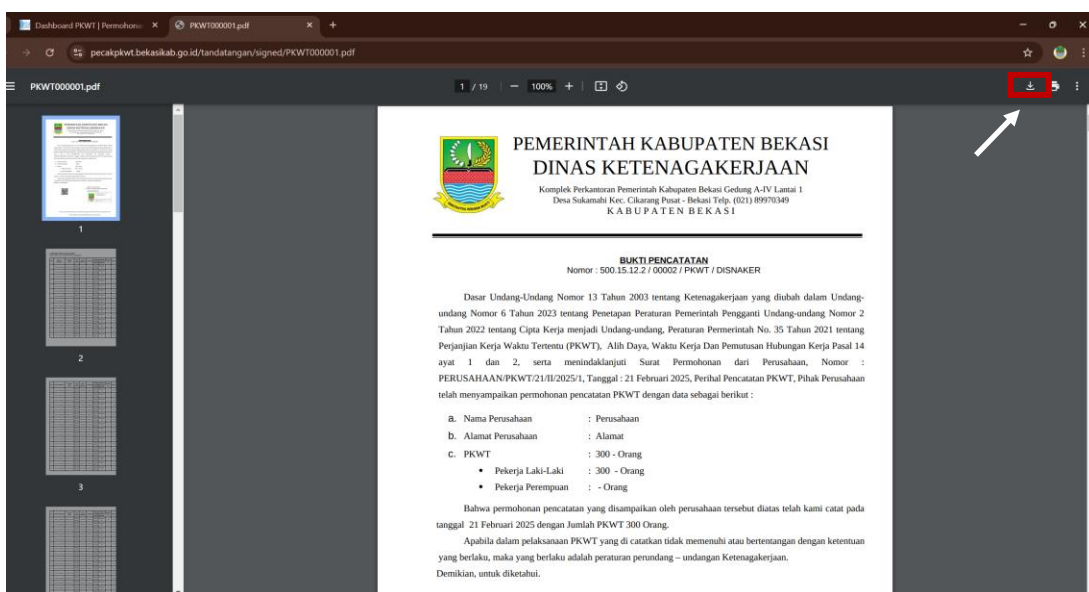
IV. Proses Unduh SK Pencatatan PKWT

Setelah Pencatatan Kontrak PKWT selesai pengguna dapat langsung melihat dan mengunduh PDF SK Pencatatan PKWT yang telah selesai di proses pencatatannya melalui menu "Permohonan" dan meng-klik "Lihat PDF"



Gambar 15 : Tampilan setelah proses selesai dapat melihat PDF

Setelah selesai dan klik "Lihat PDF" maka akan muncul informasi Pencatatan perusahaan yang bersangkutan. Untuk mengunduh/mendownload surat pencatatan kontrak PKWT dan mengklik logo unduh. (Gambar 16)



Gambar 16 : Tampilan SK PKWT yang telah dicatatan.